

Подача заявки на  
софинансирование участия  
в выставочно-ярмарочных  
мероприятиях в  
Информационной системе  
«Одно окно»

1

Убедиться, что у Вас есть УКЭП (усиленная квалифицированная электронная подпись)

2

Авторизоваться на сайте <https://myexport.exportcenter.ru/>  
<https://lk.exportcenter.ru/ru/registration/step-1>

3

Найти нужное мероприятие и заполнить анкету об участии на сайте

4

Подписать заявку УКЭП

5

Получить результат рассмотрения заявки и подписать соглашение об участии в электронном виде в ЛК

6

Поучаствовать в мероприятии

7

Сдать отчеты, подписать протокол

# Убедиться, что у Вас есть УКЭП

1

УКЭП – усиленная квалифицированная электронная подпись.

*Без установленной УКЭП Вам не удастся подать заявку.*

Информацию о том, где и как Вы можете получить УКЭП можно найти на сайте министерства цифрового развития, связи и массовых коммуникаций:

<https://digital.gov.ru/ru/activity/govservices/2/>

Обращаем Ваше внимание, что документы (заявка, соглашение, протокол) подписываются непосредственно в системе «Одно окно», поэтому Вам необходимо обеспечить себя возможностью подписания документов в Web-представлении.

# Авторизоваться на сайте

2

Ссылка: <https://lk.exportcenter.ru/ru/registration/step-1>

Мой экспорт

РОССИЙСКИЙ ЭКСПОРТНЫЙ ЦЕНТР

Сервисы Мероприятия Экспортный акселератор Поиск рынков сбыта План развития платформы

Вход

## Регистрация

Найдите вашу компанию

Название, ИНН или ОГРН

Регистрация через **госуслуги**

По электронной подписи

Уже зарегистрирован

# Найти нужное мероприятие и заполнить анкету об участии на сайте

3

Ссылка: <https://myexport.exportcenter.ru/events/>

Мой экспорт

Жизненные ситуации Пресс-центр Поддержка Контакты

Москва exp\_test

Сервисы Мероприятия Экспортный акселератор Поиск рынков сбыта План развития платформы

Главная / Мероприятия

Мероприятия

Найдите покупателя, рынок сбыта или нужную услугу, узнайте о выставке

Регистрация открыта Популярное

В настоящий момент процесс подачи заявок на участия в конгрессно-выставочных мероприятиях работает в тестовом режиме. До момента окончания тестирования при оформлении через платформу "Мой экспорт" услуга оказываться не будет.

Регистрация закрыта

Gulfood 2021

Даты проведения: 21.02.2021 – 25.02.2021

Регистрация открыта до: 24.10.2020

Регистрация закрыта

JEC World 2021

Даты проведения: 09.03.2021 – 11.03.2021

Регистрация открыта до: 09.11.2020

Регистрация открыта

Techagro 2021

Даты проведения: 11.04.2021 – 15.04.2021

Регистрация открыта до: 12.12.2020

Популярное

Подробнее

Регистрация открыта

INNOTRANS 2021

Регистрация открыта

SIAL China 2021

Регистрация открыта

BATA AGRO 2021

Мой экспорт

Жизненные ситуации Пресс-центр Поддержка Контакты

Москва exp\_test

Сервисы Мероприятия Экспортный акселератор Поиск рынков сбыта План развития платформы

Главная / Мероприятия

Мероприятия

> [Вернуться к мероприятиям](#)

## Techagro 2021

Международная выставка TECHAGRO проводится один раз в два года и представляет современную технику, машины и оборудование для сельского хозяйства. Выставка считается одной из основных и посещаемых специализированных выставок в регионе Центральной Европы.

Типы мероприятия:

Отрасль:

[Зарегистрироваться](#)

[Добавить в календарь](#)

Содержимое страницы

[Описание](#)

[Как получить](#)

[Документы](#)

[Сайт мероприятия](#)

Сервисы Мероприятия

Жизненные ситуации Пресс-центр

Поддержка Контакты

# Найти нужное мероприятие и заполнить анкету об участии на сайте

3

Заявка № S/2020/29070 на софинансирование участия в мероприятии

Дата мероприятия: 21.05.2020 – 21.05.2020

Ваш менеджер Молодчиков Иван Геркулесович /

1 2 3 4

Подача заявки и провер... Соглашение с РЭЦ Проведение мероприятия Отчёты и акты

Заявка на софинансирование участия

Подать заявку до 13.08.2020. Заполните информацию о компании, данные о выставочной продукции и укажите, что вам понадобится на мероприятии. Доля софинансирования зависит от объёма вашего бизнеса. Если у вас малый или средний бизнес, РЭЦ софинансирует 80% затрат на застройку, оснащение стенда и доставку образцов. Для крупного бизнеса размер софинансирования составит 50%. Затраты на аренду площади РЭЦ оплачивает в полном объёме.

О компании Заполнить

О продукции Заполнить

Анкета Заполнить

Справка Заполнить

Сохранить как черновик Создать заявку

Заявка на софинансирование участия

Подать заявку до 13.08.2020. Заполните информацию о компании, данные о выставочной продукции и укажите, что вам понадобится на мероприятии. Доля софинансирования зависит от объёма вашего бизнеса. Если у вас малый или средний бизнес, РЭЦ софинансирует 80% затрат на застройку, оснащение стенда и доставку образцов. Для крупного бизнеса размер софинансирования составит 50%. Затраты на аренду площади РЭЦ оплачивает в полном объёме.

О компании Заполнено

Полное наименование  
Общество с ограниченной ответственностью АЛСЕЗА

ОГРН 1197746303325 ИНН 7743300600 Дата регистрации 04.08.2020

Юридический адрес  
119526 МОСКВА ГОРОД 93 1- ПОМ-61

Входит в группу компаний  
АО "Моторика"

Фактический адрес  
119526 МОСКВА ГОРОД 93 1- ПОМ-66

Русскоязычный сайт  
www.alseza.ru Сайт на иностранном языке  
www.alseza.com

Контактное лицо  
Укажите человека, ответственного за подготовку и проведение мероприятия в вашей компании

ФИО  
Демие Иван Степанович

Должность контактного лица  
Работник

Телефон  
+7 (987) 654-32-10 Email  
alseza.demo.rec1@mail.ru

Необходимо заполнить 4 раздела:

1. О компании – общая информация о компании;
2. О продукции – продукция, которую Вы планируете экспонировать на мероприятии;
3. Анкета – пожелания по застройке выставочного стенда;
4. Справка – подтвердите соответствие Вашей компании на дату подачи заявки.

Часть информации будет заполнена/предзаполнена из Вашего личного кабинета.

# Подписать заявку УКЭП

4

Аренда прочего оборудования для выставочных стендов российских участников

НАИМЕНОВАНИЕ	ШТ.
Кофемашина, включая: кофе/кофекапсулы, сахар, одноразовую посуду	2
Иное прочее оборудование (перечислить)	2

Справка Заполнено

Настоящим подтверждаю, что по состоянию на дату заполнения заявки у меня как российского участника отсутствует просроченная задолженность по возврату в федеральный бюджет субсидий, бюджетных инвестиций, предоставленных в том числе в соответствии с иными правовыми актами, и иная просроченная задолженность перед федеральным бюджетом:


- Я как российский участник не нахожусь в процессе ликвидации, банкротства, а российский участник – индивидуальный предприниматель – не прекратил деятельность в качестве индивидуального предпринимателя;
- Я как российский участник не являюсь иностранным юридическим лицом, а также российским юридическим лицом, в уставном (складочном) капитале которых доля участия иностранных юридических лиц, местом регистрации которых является государство или территория, включенные в утверждаемый Министерством финансов Российской Федерации перечень государств и территорий, предоставляющих льготный налоговый режим налогообложения и (или) не предусматривающих раскрытия и предоставления информации при проведении финансовых операций (офшорные зоны) в отношении таких юридических лиц, в совокупности превышает 50 процентов;
- Я как российский участник не являюсь получателем средств из федерального бюджета в соответствии с иными нормативными правовыми актами, на организацию участия в выставочно-ярмарочном мероприятии, указанном в заявлении.

Подтверждаю текст Справки

Нажимая эту кнопку, вы подтверждаете подписание документа

Электронная подпись ✕

Документ на подписание

 anketa pdf, 91.7 Кб Загружен 17.11.2020

Выберите электронную подпись

ООО  
 ТЕСТ ТЕСТ  
Иванов И.И  
Тестовая тест

# Получить результат рассмотрения заявки и подписать соглашение об участии

5

Уведомление в личном кабинете:

Уведомления (1)


Выставочная субсидия 20.08.2020

Ваша заявка одобрена.

Подпишите соглашение с Российским экспортным центром для софинансирования участия в International Green Week Berlin 2020

[Подписать соглашение](#)

Уведомление на почту:

 МОЙ ЭКСПОРТ

Заявка одобрена

Подпишите соглашение с Российским экспортным центром для софинансирования участия в International Green Week Berlin 2020

[Подписать соглашение](#)

Главная / Личный кабинет / Выставочная субсидия / Заявка на субсидию

Заявка №123456 на софинансирование участия в мероприятии


Дата мероприятия: 08.12.2019—15.12.2019 Ваш менеджер: Виктор Сергеев 8 (900) 000-00-00 / mail@mail.ru

1 Подана заявка и проверка 2 **Соглашение с РЭЦ** 3 Проведение мероприятия 4 Отчеты и акты

1 Подпишите соглашение с Российским экспортным центром.

Соглашение с РЭЦ Подпишите до 12.02.2020

Ознакомьтесь с соглашением



Укажите ФИО ответственного лица и должность

ФИО

Должность контактного лица

[Сформировать](#)


Главная / Личный кабинет / Выставочная субсидия / Заявка на субсидию

Заявка №123456 на софинансирование участия в мероприятии

Дата мероприятия: 08.12.2019—15.12.2019 Ваш менеджер: Виктор Сергеев 8 (900) 000-00-00 / mail@mail.ru

1 Подана заявка и проверка 2 **Соглашение с РЭЦ** 3 Проведение мероприятия 4 Отчеты и акты

1 Подпишите соглашение с Российским экспортным центром.

 Нажимая эту кнопку, вы подтверждаете подписание документа



[Подписать и отправить](#)

Соглашение подписывается УКЭПом внутри ИС «Одно окно»



# Поучаствовать в мероприятии

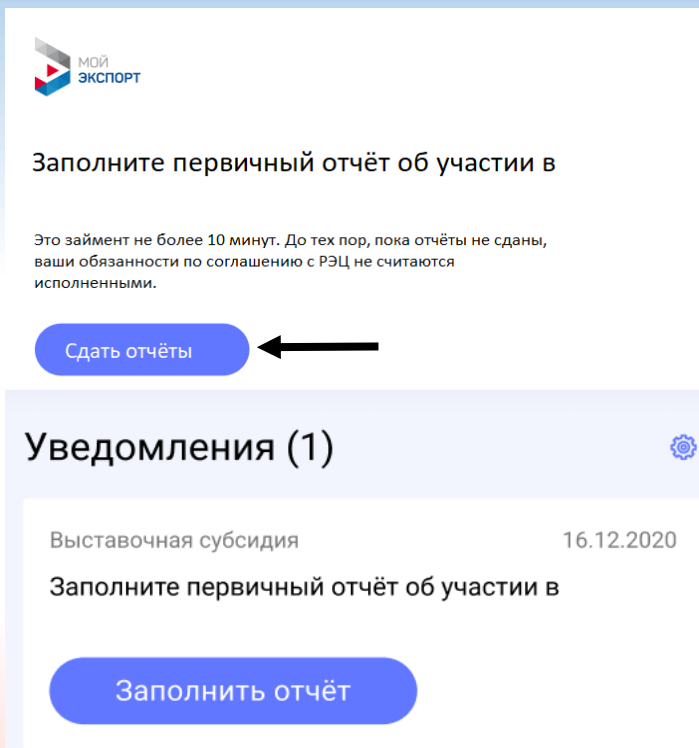
6



# Сдать первичные отчеты, подписать протокол

7

Уведомления:



**Мой Экспорт**

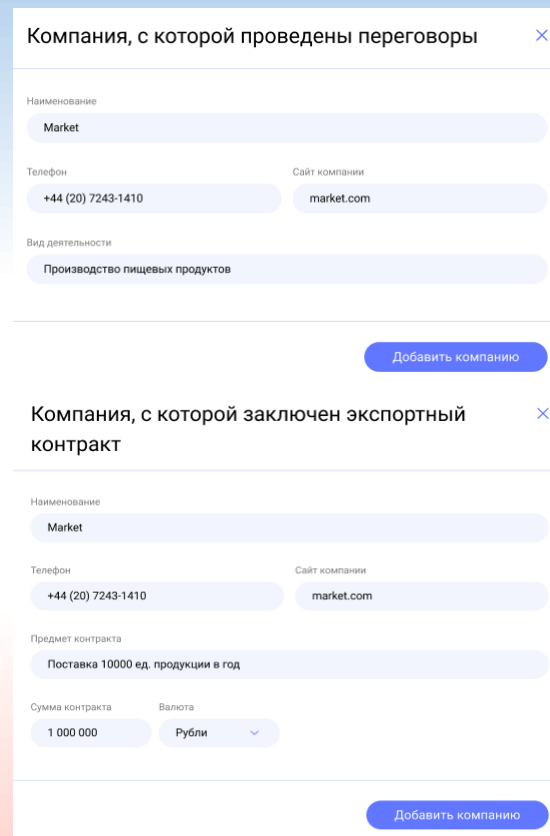
Заполните первичный отчёт об участии в

Выставочная субсидия 16.12.2020

Заполните первичный отчёт об участии в

**Сдать отчёты**

Необходимо заполнить:



Компания, с которой проведены переговоры

Наименование: Market

Телефон: +44 (20) 7243-1410 Сайт компании: market.com

Вид деятельности: Производство пищевых продуктов

**Добавить компанию**

Компания, с которой заключен экспортный контракт

Наименование: Market

Телефон: +44 (20) 7243-1410 Сайт компании: market.com

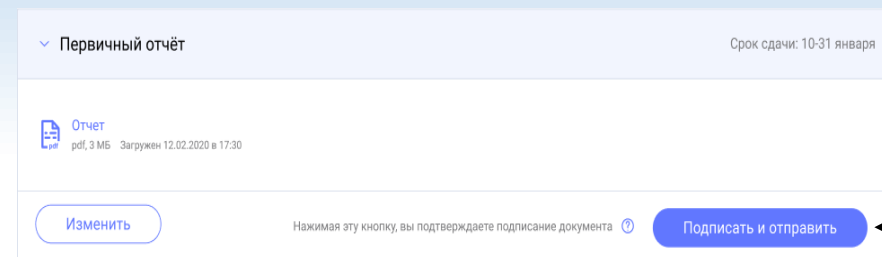
Предмет контракта: Поставка 10000 ед. продукции в год

Сумма контракта: 1 000 000 Валюта: Рубли

**Добавить компанию**

Подписать УКЭПом:

Отчет:



Первичный отчёт Срок сдачи: 10-31 января

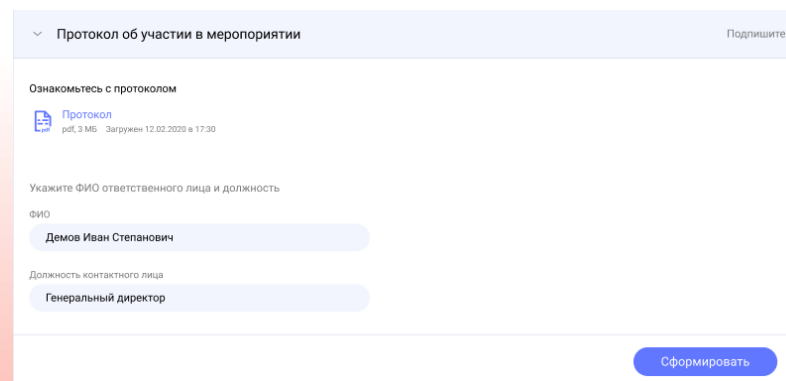
Отчет pdf, 3 МБ Загружен 12.02.2020 в 17:30

Изменить

Нажимая эту кнопку, вы подтверждаете подписание документа

**Подписать и отправить**

Протокол:



Протокол об участии в мероприятии Подпишите

Ознакомьтесь с протоколом

Протокол pdf, 3 МБ Загружен 12.02.2020 в 17:30

Укажите ФИО ответственного лица и должность

ФИО: Демов Иван Степанович

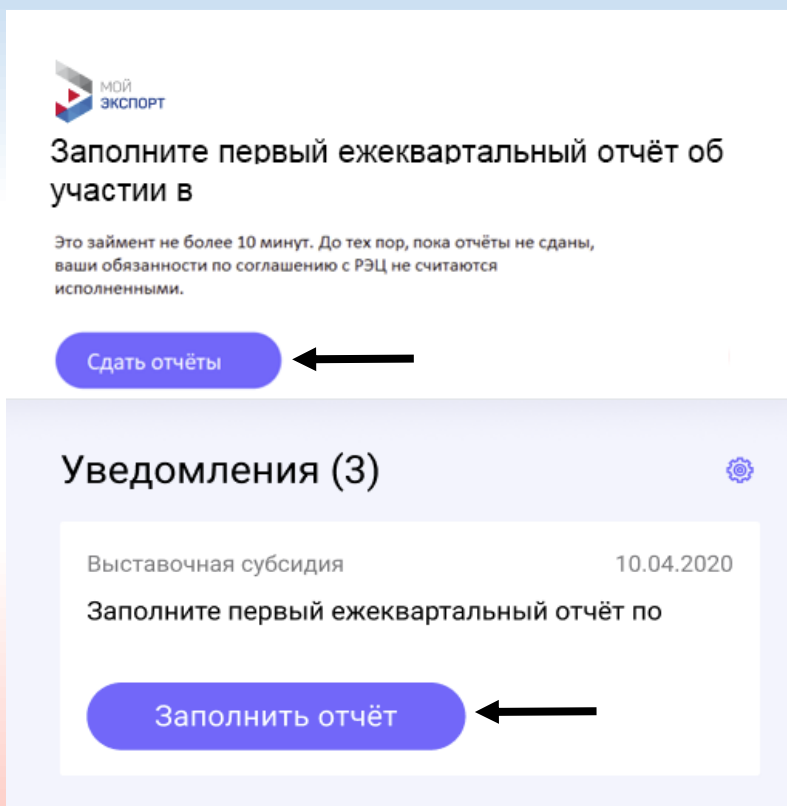
Должность контактного лица: Генеральный директор

**Сформировать**

# Сдать ежеквартальные отчеты

7

## Уведомления:



**МОЙ ЭКСПОРТ**

### Заполните первый ежеквартальный отчёт об участии в

Это займет не более 10 минут. До тех пор, пока отчёты не сданы, ваши обязанности по соглашению с РЭЦ не считаются исполненными.

[Сдать отчёты](#)

---

### Уведомления (3)

Выставочная субсидия 10.04.2020

Заполните первый ежеквартальный отчёт по

[Заполнить отчёт](#)

## Заполнить информацию:

Компания, с которой заключен экспортный контракт

Наименование:

Телефон:  Сайт компании:

Предмет контракта:

Сумма контракта:  Валюта:

[Добавить компанию](#)

## После подписания УКЭПом:

Первый ежеквартальный отчёт Сдан и подписан

## После заполнения:

Первичный отчёт Сдан и подписан

Протокол об участии в мероприятии Сдан и подписан

Первый ежеквартальный отчёт Срок сдачи: 10:30 апреля

Компании, с которыми проведены переговоры

НАИМЕНОВАНИЕ КОМПАНИИ	ТЕЛЕФОН	САЙТ	ВИД ДЕЯТЕЛЬНОСТИ
Market	+44 (20) 7243-1410	market.com	Производство пищевых продуктов
<a href="#">+ Добавить компанию</a>			

Компании, с которыми заключены экспортные контракты

НАИМЕНОВАНИЕ КОМПАНИИ	ТЕЛЕФОН	САЙТ	ПРЕДМЕТ КОНТРАКТА	СУММА
Market	+44 (20) 7243-1410	market.com	Производство пищевых продуктов	1 000 Р
<a href="#">+ Добавить компанию</a>				

[Сформировать отчёт](#)

### Общие показатели внешней торговли России со страной

	7 мес. 2019	7 мес. 2020	7 мес. 2021	7 мес. 2019	7 мес. 2020	7 мес. 2021
	млн \$*			темп, %		
Товарооборот	1 056,2	952,2	1 262,9	+4,9	-9,8	+32,6
Экспорт	867,1	828,1	1 076,9	+0,7	-4,5	+30,0
Импорт	189,1	124,1	186,0	+29,5	-34,4	+49,8
	доля			место среди стран		
Товарооборот	0,3%	0,3%	0,3%	51	52	51
Экспорт	0,4%	0,4%	0,4%	45	43	43
Импорт	0,1%	0,1%	0,1%	64	71	66

\* Здесь и далее стоимость указана в долларах США

### Экспорт по категориям

	7 мес. 2019	7 мес. 2020	7 мес. 2021	7 мес. 2019	7 мес. 2020	7 мес. 2021
	млн \$			доля		
Экспорт, всего	867,1	828,1	1 076,9	100,0%	100,0%	100,0%
Сырьевой экспорт	0,8	3,2	2,8	0,1%	0,4%	0,3%
Несырьевой экспорт	866,3	824,9	1 074,1	99,9%	99,6%	99,7%
Несырьевой неэнергетический экспорт	542,8	529,4	683,4	62,6%	63,9%	63,5%
– Нижние переделы*	31,6	59,2	53,1	5,8%	11,2%	7,8%
– Средние переделы*	245,9	215,2	298,8	45,3%	40,6%	43,7%
– Верхние переделы*	265,2	255,0	331,6	48,9%	48,2%	48,5%

\* Доля в несырьевом неэнергетическом экспорте

### Динамика экспорта по категориям

	7 мес. 2019	7 мес. 2020	7 мес. 2021	7 мес. 2019	7 мес. 2020	7 мес. 2021
	рост, млн \$			темп, %		
Экспорт, всего	+6,2	-39,0	+248,8	+0,7	-4,5	+30,0
Сырьевой экспорт	-0,5	+2,4	-0,4	-37,7	+298,9	-11,8
Несырьевой экспорт	+6,7	-41,4	+249,2	+0,8	-4,8	+30,2
Несырьевой неэнергетический экспорт	+4,9	-13,4	+154,1	+0,9	-2,5	+29,1
– Нижние переделы	+0,0	+27,6	-6,1	0,0	+87,1	-10,3
– Средние переделы	-7,2	-30,8	+83,6	-2,8	-12,5	+38,8
– Верхние переделы	+12,0	-10,2	+76,6	+4,7	-3,9	+30,0

### Роль в экспорте России

	7 мес. 2019	7 мес. 2020	7 мес. 2021	7 мес. 2019	7 мес. 2020	7 мес. 2021
	место среди стран			доля страны		
Экспорт, всего	45	43	43	0,4%	0,4%	0,4%
Сырьевой экспорт	87	73	79	0,00%	0,00%	0,00%
Несырьевой экспорт	36	31	34	0,7%	0,7%	0,7%
Несырьевой неэнергетический экспорт	31	34	35	0,7%	0,7%	0,6%
– Нижние переделы	82	65	74	0,08%	0,1%	0,09%
– Средние переделы	19	22	21	1,4%	1,2%	1,2%
– Верхние переделы	15	15	21	1,1%	1,2%	1,1%

### Экспорт по группам продукции

Группа	7 мес. 2019	7 мес. 2020	7 мес. 2021	7 мес. 2021		
	млн \$			доля	рост, млн \$	темп, %
1 27 Топливо	323,6	296,1	390,8	36,3%	+94,7	+32,0
2 72 Черные металлы	83,9	77,0	101,9	9,5%	+24,8	+32,2
3 44 Древесина и продукция деревообработки	38,2	36,0	57,2	5,3%	+21,1	+58,6
4 84 Механическое оборудование и техника, компьютеры	32,9	26,9	39,4	3,7%	+12,5	+46,5
5 73 Изделия из черных металлов	33,0	24,3	38,6	3,6%	+14,3	+59,0
6 15 Масла и жиры	20,4	21,4	30,7	2,8%	+9,2	+43,0
7 39 Пластмассы и изделия из них	23,1	19,2	30,6	2,8%	+11,3	+58,9
8 85 Электрические устройства, аппаратура связи	22,3	20,7	29,2	2,7%	+8,5	+41,0
9 19 Готовые продукты на основе муки	20,7	20,3	25,8	2,4%	+5,6	+27,6
10 48 Бумага и картон	21,1	16,6	23,2	2,2%	+6,6	+39,8
11 18 Какао и продукты из него	16,9	12,9	19,0	1,8%	+6,1	+47,5
12 30 Фармацевтическая продукция	13,5	26,2	17,9	1,7%	-8,3	-31,6
13 22 Вода, напитки, спирт	12,7	12,9	17,6	1,6%	+4,7	+36,4
14 17 Сахар и сахаристые изделия	6,5	9,8	15,1	1,4%	+5,3	+53,7
15 31 Удобрения	12,0	14,6	14,7	1,4%	+0,1	+0,4

### Экспорт по товарам

Товар	7 мес. 2019	7 мес. 2020	7 мес. 2021	7 мес. 2021		
	млн \$			доля	рост, млн \$	темп, %
1 2710 Нефтепродукты	313,9	283,2	377,0	35,0%	+93,8	+33,1
2 7214 Прутки нелегированные горячекатаные	31,9	32,8	51,9	4,8%	+19,1	+58,1
3 1512 Подсолнечное масло	16,9	17,1	21,7	2,0%	+4,7	+27,3
4 4410 Древесно-стружечные плиты	14,9	9,7	21,3	2,0%	+11,7	+121,0
5 7306 Стальные трубы, кроме труб большого диаметра и бесшовных	18,0	10,9	19,7	1,8%	+8,8	+80,2
6 1905 Мучные кондитерские изделия, хлеб	15,4	14,6	19,4	1,8%	+4,8	+32,7
7 1806 Шоколадные изделия	16,7	12,8	18,7	1,7%	+6,0	+46,7
8 7208 Листовой прокат нелегированный горячекатаный	14,8	14,9	14,8	1,4%	-0,1	-0,9
9 3004 Лекарства расфасованные	11,2	22,6	13,6	1,3%	-8,9	-39,6
10 2202 Безалкогольные напитки	9,0	9,6	12,7	1,2%	+3,1	+32,4
11 4411 Древесно-волоконные плиты	11,3	6,9	12,7	1,2%	+5,8	+82,9
12 4407 Пиломатериалы	3,9	10,3	12,4	1,2%	+2,1	+20,0
13 3102 Азотные удобрения	9,4	11,5	11,5	1,1%	+0,0	+0,2
14 1701 Сахар	3,1	6,7	11,1	1,0%	+4,4	+65,6
15 8418 Холодильное оборудование	7,9	7,4	10,3	1,0%	+2,9	+38,8

### Несырьевой неэнергетический экспорт по товарам

Товар	7 мес. 2019	7 мес. 2020	7 мес. 2021	7 мес. 2021		
	млн \$			доля	рост, млн \$	темп, %
1 7214 Прутки нелегированные горячекатаные	31,9	32,8	51,9	7,6%	+19,1	+58,1
2 1512 Подсолнечное масло	16,9	17,1	21,7	3,2%	+4,7	+27,3
3 4410 Древесно-стружечные плиты	14,9	9,7	21,3	3,1%	+11,7	+121,0
4 7306 Стальные трубы, кроме труб большого диаметра и бесшовных	18,0	10,9	19,7	2,9%	+8,8	+80,2
5 1905 Мучные кондитерские изделия, хлеб	15,4	14,6	19,4	2,8%	+4,8	+32,7
6 1806 Шоколадные изделия	16,7	12,8	18,7	2,7%	+6,0	+46,7
7 7208 Листовой прокат нелегированный горячекатаный	14,8	14,9	14,8	2,2%	-0,1	-0,9
8 3004 Лекарства расфасованные	11,2	22,6	13,6	2,0%	-8,9	-39,6
9 2202 Безалкогольные напитки	9,0	9,6	12,7	1,9%	+3,1	+32,4
10 4411 Древесно-волоконистые плиты	11,3	6,9	12,7	1,9%	+5,8	+82,9
11 4407 Пиломатериалы	3,9	10,3	12,4	1,8%	+2,1	+20,0
12 3102 Азотные удобрения	9,4	11,5	11,5	1,7%	+0,0	+0,2
13 1701 Сахар	3,1	6,7	11,1	1,6%	+4,4	+65,6
14 8418 Холодильное оборудование	7,9	7,4	10,3	1,5%	+2,9	+38,8
15 7216 Фасонный прокат нелегированный	10,2	7,3	9,0	1,3%	+1,7	+22,7
16 7210 Листовой прокат нелегированный с покрытиями	7,9	5,3	8,6	1,3%	+3,3	+63,0
17 0207 Мясо и субпродукты птицы	8,2	5,0	8,2	1,2%	+3,3	+65,8
18 3402 Моющие и чистящие средства	7,6	7,5	7,9	1,1%	+0,3	+4,1
19 1001 Пшеница	0,0	18,8	7,3	1,1%	-11,5	-61,0
20 7213 Катанка нелегированная	5,7	6,2	7,1	1,0%	+0,9	+14,7
21 1517 Маргарин и схожие продукты	3,0	3,8	6,8	1,0%	+3,1	+81,5
22 2008 Прочие приготовленные фрукты и орехи	5,3	6,1	6,4	0,9%	+0,3	+5,2
23 7308 Конструкции из черных металлов	3,5	2,4	6,3	0,9%	+3,8	+157,1
24 9619 Подгузники, прокладки и схожие изделия	1,6	1,5	5,8	0,8%	+4,3	+284,2
25 4814 Обои	4,5	3,3	5,7	0,8%	+2,4	+70,9

### Товары несырьевого неэнергетического экспорта — лидеры роста

Товар	7 мес. 2021		
	рост, млн \$	темп, %	млн \$
1 7214 Прутки нелегированные горячекатаные	+19,1	+58,1	51,9
2 4410 Древесно-стружечные плиты	+11,7	+121,0	21,3
3 7306 Стальные трубы, кроме труб большого диаметра и бесшовных	+8,8	+80,2	19,7
4 1806 Шоколадные изделия	+6,0	+46,7	18,7
5 4411 Древесно-волоконистые плиты	+5,8	+82,9	12,7
6 1905 Мучные кондитерские изделия, хлеб	+4,8	+32,7	19,4
7 1512 Подсолнечное масло	+4,7	+27,3	21,7
8 1701 Сахар	+4,4	+65,6	11,1
9 9619 Подгузники, прокладки и схожие изделия	+4,3	+284,2	5,8
10 8537 Электрораспределительные устройства в сборках	+3,9	+460,6	4,7
11 7308 Конструкции из черных металлов	+3,8	+157,1	6,3
12 7210 Листовой прокат нелегированный с покрытиями	+3,3	+63,0	8,6
13 0207 Мясо и субпродукты птицы	+3,3	+65,8	8,2
14 2202 Безалкогольные напитки	+3,1	+32,4	12,7
15 1517 Маргарин и схожие продукты	+3,1	+81,5	6,8

### Новые товары несырьевого неэнергетического экспорта

Товар	Объем, млн \$	Доля
1 841090 Части гидравлических турбин	0,938	0,137%
2 100390 Ячмень не семенной	0,504	0,074%
3 840890 Дизельные двигатели, кроме автомобильных и судовых	0,350	0,051%
4 040790 Прочие яйца птиц в скорлупе	0,305	0,045%
5 701110 Стелянные баллоны для электроламп	0,287	0,042%
6 870540 Автобетономешалки	0,280	0,041%
7 040711 Оплодотворенные куриные яйца	0,211	0,031%
8 720110 Передельный чугун с менее 0,5% фосфора	0,176	0,026%
9 390740 Поликарбонаты	0,176	0,026%
10 730590 Трубы большого диаметра, кроме сварных и нефтегазовых	0,133	0,019%

### Роль в несырьевом неэнергетическом экспорте России

Товар	7 мес. 2021	
	млн \$	доля
1 1701 Сахар	11,1	8,7%
2 7214 Прутки нелегированные горячекатаные	51,9	7,5%
3 4814 Обои	5,7	6,9%
4 1905 Мучные кондитерские изделия, хлеб	19,4	6,8%
5 2008 Прочие приготовленные фрукты и орехи	6,4	6,7%
6 2202 Безалкогольные напитки	12,7	6,6%
7 0407 Яйца птиц в скорлупе	1,7	6,6%
8 4410 Древесно-стружечные плиты	21,3	6,2%
9 7323 Кухонные изделия из черных металлов	2,1	6,2%
10 8546 Электрические изоляторы	2,2	6,1%
11 3401 Мыло, гели для душа, влажные салфетки	4,6	6,1%
12 1904 Готовые продукты из цельных злаков	1,5	6,0%
13 0902 Чай	3,5	5,7%
14 6910 Керамическая сантехника	1,9	5,7%
15 3916 Нити, прутки и профили из пластмасс	3,0	5,7%
16 0403 Кисломолочные продукты	2,8	5,3%
17 7615 Бытовые алюминиевые изделия	1,6	5,3%
18 6907 Облицовочная плитка и схожие изделия (до 2017 г.: облицовочная плитка неглазурованная)	5,3	5,3%
19 0803 Бананы	1,5	5,2%
20 4411 Древесно-волокнистые плиты	12,7	5,2%

### Экспорт из регионов

	7 мес. 2019	7 мес. 2020	7 мес. 2021	7 мес. 2021		
	млн \$			доля	рост, млн \$	темп, %
1 Москва	171,9	141,1	214,6	19,9%	+73,4	+52,0
2 Самарская область	76,9	74,1	113,6	10,5%	+39,4	+53,2
3 Оренбургская область	66,4	89,3	104,1	9,7%	+14,8	+16,6
4 Московская область	57,5	60,4	80,3	7,5%	+19,9	+33,0
5 Челябинская область	57,5	40,1	74,9	7,0%	+34,9	+87,0
6 Санкт-Петербург	34,0	45,6	66,4	6,2%	+20,8	+45,7
7 Кемеровская область	96,9	82,8	58,2	5,4%	-24,7	-29,8
8 Свердловская область	27,4	21,1	27,3	2,5%	+6,2	+29,4
9 Республика Татарстан	30,7	20,7	23,5	2,2%	+2,8	+13,4
10 Республика Башкортостан	28,4	15,4	21,9	2,0%	+6,5	+41,9
11 Пермский край	11,1	12,4	19,6	1,8%	+7,2	+57,7
12 Волгоградская область	16,8	9,8	19,1	1,8%	+9,3	+95,1
13 Новосибирская область	10,9	21,2	19,0	1,8%	-2,3	-10,6
14 Саратовская область	2,6	14,6	18,0	1,7%	+3,5	+23,9
15 Ростовская область	15,0	15,4	17,0	1,6%	+1,5	+10,0

### Несырьевой неэнергетический экспорт из регионов

	7 мес. 2019	7 мес. 2020	7 мес. 2021	7 мес. 2021		
	млн \$			доля	рост, млн \$	темп, %
1 Москва	86,8	84,8	109,8	16,1%	+25,1	+29,6
2 Московская область	57,3	60,2	79,2	11,6%	+19,0	+31,6
3 Челябинская область	57,1	39,9	74,7	10,9%	+34,8	+87,2
4 Кемеровская область	39,9	44,4	41,2	6,0%	-3,3	-7,4
5 Свердловская область	27,3	20,7	26,0	3,8%	+5,2	+25,3
6 Санкт-Петербург	21,5	17,4	25,9	3,8%	+8,5	+49,2
7 Республика Башкортостан	14,4	13,7	19,2	2,8%	+5,5	+40,3
8 Волгоградская область	16,4	9,8	19,1	2,8%	+9,3	+95,0
9 Саратовская область	2,6	14,5	18,0	2,6%	+3,5	+24,1
10 Пермский край	9,5	10,0	17,1	2,5%	+7,1	+71,3
11 Ростовская область	15,0	15,0	16,8	2,5%	+1,7	+11,6
12 Республика Татарстан	17,4	15,4	16,3	2,4%	+1,0	+6,3
13 Нижегородская область	14,8	14,6	15,6	2,3%	+1,0	+6,6
14 Новосибирская область	10,7	17,5	14,5	2,1%	-2,9	-16,8
15 Томская область	5,1	9,0	13,0	1,9%	+4,0	+44,4



### География импорта

	2016	2017	2018	2016	2017	2018
	млн \$			доля		
Импорт, всего	3 844	4 487	5 292	100,0%	100,0%	100,0%
СНГ	1 604	2 087	2 392	41,7%	46,5%	45,2%
Европа	273	336	333	7,1%	7,5%	6,3%
Восточная Азия	1 515	1 579	2 021	39,4%	35,2%	38,2%
Прочий АТР	55	59	67	1,4%	1,3%	1,3%
Ближний Восток	205	246	316	5,3%	5,5%	6,0%
Африка	6	10	8	0,2%	0,2%	0,2%
Северная Америка	169	166	143	4,4%	3,7%	2,7%
Латинская Америка	16	3	10	0,4%	0,1%	0,2%
Трейдеры, офшоры, нераспределенный импорт	1	1	1	0,0%	0,0%	0,0%

\* Официальная география импорта может отличаться от фактической в силу национальной специфики таможенного учета.

### Ведущие партнеры по импорту

Страна	2016	2017	2018	2018		
	млн \$			доля	рост, млн \$	темп, %
1 Китай	1 465	1 494	1 942	36,7%	+449	+30,0
2 Россия	800	1 232	1 511	28,5%	+278	+22,6
3 Казахстан	636	520	603	11,4%	+82	+15,8
4 Турция	191	225	290	5,5%	+65	+29,1
5 Узбекистан	70	164	178	3,4%	+14	+8,8
6 США	154	155	129	2,4%	-26	-17,0
7 Германия	62	67	75	1,4%	+7	+10,5
8 Япония	19	34	48	0,9%	+14	+40,1
9 Белоруссия	35	109	47	0,9%	-61	-56,6
10 Литва	8	28	36	0,7%	+8	+30,4
11 Индия	23	29	31	0,6%	+3	+9,6
12 Украина	40	39	30	0,6%	-9	-23,7
13 Республика Корея	26	46	28	0,5%	-19	-40,2
14 Италия	25	27	26	0,5%	-1	-4,1
15 Франция	22	27	26	0,5%	-1	-4,3
16 Польша	15	23	22	0,4%	-1	-2,6
17 Швейцария	12	18	15	0,3%	-4	-19,2
18 Иран	7	9	14	0,3%	+5	+50,8
19 Нидерланды	11	11	13	0,2%	+2	+20,5
20 Таджикистан	6	14	13	0,2%	-2	-11,2
21 Болгария	4	10	12	0,2%	+2	+21,9
22 Словения	11	12	12	0,2%	-0	-1,4
23 Великобритания	9	15	11	0,2%	-4	-24,4
24 Бельгия	10	10	11	0,2%	+0	+3,8
25 Венгрия	10	7	10	0,2%	+3	+35,0

### Импорт по группам продукции

Группа	2016	2017	2018	2018		
	млн \$			доля	рост, млн \$	темп, %
1 27 Топливо	402	637	901	17,0%	+264	+41,5
2 84 Механическое оборудование и техника, компьютеры	395	379	475	9,0%	+96	+25,3
3 64 Обувь	258	301	373	7,0%	+72	+24,0
4 85 Электрические устройства, аппаратура связи	208	257	307	5,8%	+50	+19,4
5 61 Одежда трикотажная	151	158	236	4,5%	+78	+49,4
6 72 Черные металлы	134	147	191	3,6%	+44	+30,0
7 55 Химические волокна и ткани из них	155	192	178	3,4%	-14	-7,4
8 39 Пластмассы и изделия из них	134	137	175	3,3%	+38	+28,0
9 87 Автотехника	122	155	171	3,2%	+16	+10,5
10 30 Фармацевтическая продукция	117	182	163	3,1%	-18	-10,1
11 62 Одежда швейная	102	95	132	2,5%	+37	+38,5
12 73 Изделия из черных металлов	97	104	99	1,9%	-5	-5,1

\* Объемы импорта могут быть неполными в силу национальной специфики таможенного учета.

### Основные товары импорта

Товар	2016	2017	2018	2018		
	млн \$			доля	рост, млн \$	темп, %
1 2710 Нефтепродукты	329	556	797	15,1%	+240	+43,2
2 6402 Обувь с верхом из пластмассы или резины	202	218	252	4,8%	+34	+15,4
3 3004 Лекарства расфасованные	107	168	150	2,8%	-18	-10,7
4 8517 Телефоны и коммуникационная аппаратура	68	96	144	2,7%	+48	+50,6
5 5515 Ткани из синтетических волокон, смешанных не с хлопком	110	101	108	2,0%	+7	+7,3
6 8302 Металлическая крепежная арматура и фурнитура	8	14	88	1,7%	+74	+526,4
7 2402 Сигареты и сигары	43	74	79	1,5%	+4	+5,7
8 6406 Детали обуви, аксессуары	14	40	68	1,3%	+28	+70,0
9 6114 Спецодежда трикотажная	33	37	63	1,2%	+25	+67,9
10 5408 Ткани из искусственных нитей	26	78	62	1,2%	-16	-20,4
11 2711 Природный газ и прочие углеводородные газы	43	48	62	1,2%	+14	+30,0
12 7214 Прутки нелегированные горячекатаные	22	39	58	1,1%	+19	+47,8
13 5512 Ткани из синтетических волокон	15	70	52	1,0%	-18	-25,9
14 4202 Изделия для ношения и хранения вещей	31	37	51	1,0%	+14	+38,9
15 6103 Костюмы, пиджаки, брюки, шорты мужские трикотажные	22	26	45	0,9%	+20	+77,0
16 6004 Широкие трикотажные полотна с эластомерными или резиновыми нитями	14	14	45	0,9%	+31	+213,8
17 8708 Автозапчасти	43	47	45	0,8%	-3	-5,4
18 4011 Шины пневматические	33	42	43	0,8%	+1	+1,7
19 1806 Шоколадные изделия	42	44	42	0,8%	-2	-5,4
20 1512 Подсолнечное и хлопковое масла	39	39	40	0,8%	+0	+0,9
21 8802 Авиатехника	83	32	39	0,7%	+7	+22,9
22 2202 Безалкогольные напитки	14	27	39	0,7%	+12	+46,5
23 3402 Моющие и чистящие средства	16	18	37	0,7%	+19	+104,0
24 8703 Легковые автомобили	29	35	35	0,7%	+0	+0,6
25 1905 Мучные кондитерские изделия, хлеб	26	35	35	0,7%	-0	-1,0

\* Объемы импорта могут быть неполными в силу национальной специфики таможенного учета.

### Товары несырьевого неэнергетического импорта — лидеры роста

Товар	2016	2017	2018	2018	
	млн \$			рост, млн \$	темп, %
Несырьевой неэнергетический импорт, всего	3 317	3 790	4 319	+529	+14,0
1 8302 Металлическая крепежная арматура и фурнитура	8	14	88	+74	+526,4
2 8517 Телефоны и коммуникационная аппаратура	68	96	144	+48	+50,6
3 6402 Обувь с верхом из пластмассы или резины	202	218	252	+34	+15,4
4 6004 Широкие трикотажные полотна с эластомерными или резиновыми нитями	14	14	45	+31	+213,8
5 6406 Детали обуви, аксессуары	14	40	68	+28	+70,0
6 6114 Спецодежда трикотажная	33	37	63	+25	+67,9
7 6103 Костюмы, пиджаки, брюки, шорты мужские трикотажные	22	26	45	+20	+77,0
8 3402 Моющие и чистящие средства	16	18	37	+19	+104,0
9 7214 Прутки нелегированные горячекатаные	22	39	58	+19	+47,8
10 8475 Машины для изготовления и горячей обработки стекла	0	1	17	+17	↗
11 4202 Изделия для ношения и хранения вещей	31	37	51	+14	+38,9
12 8419 Термическое оборудование	6	5	19	+14	+304,8
13 2202 Безалкогольные напитки	14	27	39	+12	+46,5
14 8421 Фильтровальное оборудование и центрифуги	19	12	23	+12	+99,7
15 6002 Узкие трикотажные полотна с эластомерными или резиновыми нитями	1	0	12	+12	↗
16 0809 Косточковые плоды	8	15	26	+10	+67,8
17 8418 Холодильное оборудование	13	19	30	+10	+51,9
18 3907 Полиацетали, полиэферы, поликарбонаты	10	15	25	+10	+63,7
19 3923 Пластмассовая тара и упаковка	18	19	28	+10	+51,5
20 3926 Прочие изделия из пластмасс	9	11	20	+9	+89,9
21 8516 Электронагревательные устройства	14	20	30	+9	+46,4
22 6204 Платья, пиджаки, юбки, брюки, шорты женские швейные	20	14	23	+9	+64,2
23 6104 Платья, пиджаки, юбки, брюки, шорты женские трикотажные	10	18	26	+9	+50,8
24 8413 Жидкостные насосы	24	17	26	+9	+51,3
25 8704 Грузовые автомобили	23	15	24	+9	+59,2
26 4410 Древесно-стружечные плиты	17	18	27	+9	+47,6
27 8701 Тракторы и тягачи	5	23	32	+9	+36,6
28 6405 Прочая обувь	22	23	31	+8	+35,7
29 3214 Замазки и составы для подготовки поверхностей	8	7	14	+7	+111,5
30 5515 Ткани из синтетических волокон, смешанных не с хлопком	110	101	108	+7	+7,3